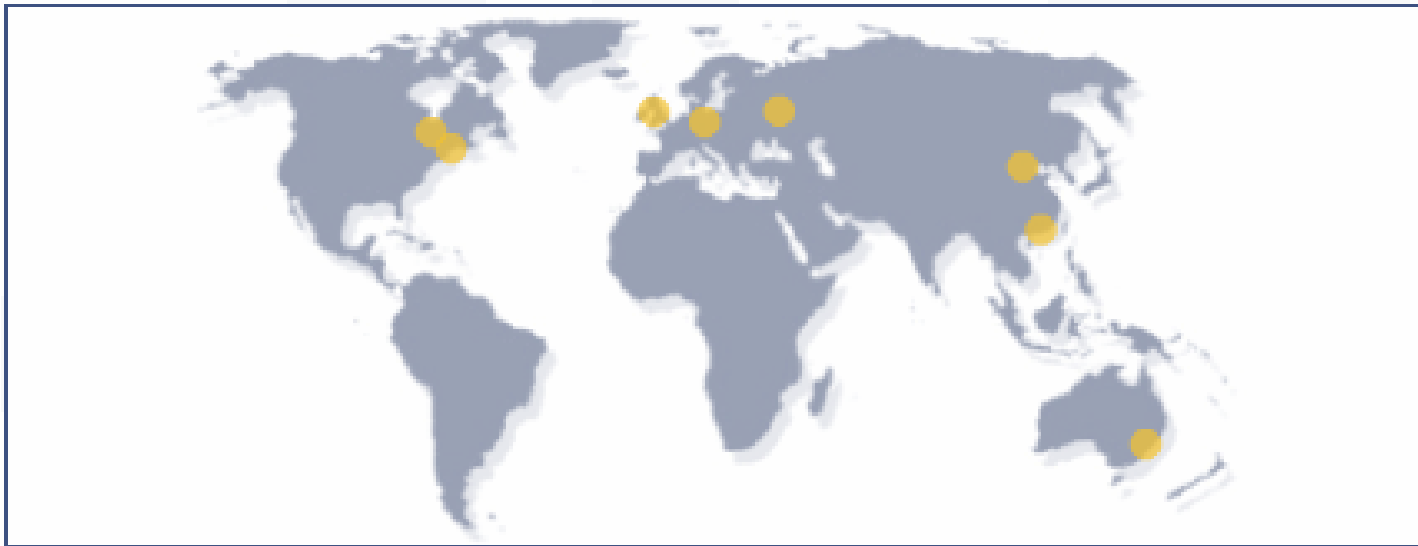


# ***Mercados CFD's***

## Mercados de CFD's ORIGEN

- Mercados en 4 continentes con clientes en 100 países.
- Origen en el Reino Unido en 1996 y extendidos desde el año 2000 a más de 30 países.
- Marketmaker: 1ª plataforma Online en incorporar CFD's sobre divisas.



# CFD's concepto

- Operaciones sobre activos financieros, con **LIQUIDACION POR DIFERENCIAS** entre el precio de compra (venta) y de venta (compra).
- Un CFD ofrece todos los beneficios de las acciones sin la necesidad de su soporte físico del título. **SIN ENTREGA** del activo negociado.
- Misma **LIQUIDEZ** que el subyacente
- Es un contrato *espejo* de la evolución del subyacente al que hace referencia. **PRECIOS** referidos al mercado al **CONTADO**.
- Los CFD's son productos derivados que permiten obtener el máximo rendimiento al capital de trading

# Características de los CFD's I

1. **Sin comisiones** de ejecución, depósito ni custodia.
2. **Gastos** de compensación entre el 0.001 y el 0,002
3. Negociar sobre el **mercado Global**. Horarios de mercado tradicional.

## Características de los CFD's II

### 4. Ventas y compras en apertura. Flexibilidad operativa. Mercados alcistas y bajistas.

#### Ejemplo:

a) se espera caída en Vodafone desde su precio actual 109

b) Se recompran las acciones vendidas tras la caída, a 100

Apertura "corta" de CFD	
Venta a	109p
Nº de CFD sobre acciones vendidos	3.000
Márgen requerido (5%)	£163.50

Cierre de la posición CFD	
Compra a	100p
Nº de CFD sobre acciones comprados	3.000
Beneficio: (3000 x 9p)	£270.00

# Características de los CFD's III

## 5. Márgenes de garantía:

1. 5%: Acciones.
2. 1%: Indices, Sectores y Divisas

Mayor tasa de retorno (ejemplo)

# Tasa de retorno

Para 3.000 títulos

CFDs	
Precio compra	109p
Pago inicial	£163.50

El precio de Vodafone asciende hasta 120p/121p


Precio venta	£120p
Bº/Pérdida Brutos	£330.00 (11px3000)
Comisiones	£0.00
Tasas	£0.00
Coste de financiación	£0.68 (1 día)
Bº/pérdina Netos	£329.32
<b>Tasa de Retorno</b>	<b>201%</b>

Broker tradicional	
Precio compra	109p
Pago inicial	£3,270

El precio de Vodafone asciende hasta 120p/121p

Precio venta	£120p
Bº/Pérdida Brutos	££330.00 (11px3000)
Comisiones	£30.00 (compra y venta)
Tasas	£16.35 (0.5%)
Coste de financiación	£0.00
Bº/pérdina Netos	£283.65
<b>Tasa de Retorno</b>	<b>8.7%</b>

# Características de los CFD's IV

6. Gestión de riesgo: **caídas de mercado**
7. Modalidades de órdenes:
  - Orden de mercado,
  - Orden limitada,
  - Orden Stop,
  - Orden OCO,
  - Orden Condicionada,
8. Más número de estrategias  **resultados**
9. **Plataforma** financiera Online de mercado global

# Características de los CFD's V

10. Financiación: una posición en acciones genera una financiación día a día.

Si es compradora, genera un **coste** financiero.

Si es vendedora, genera un **ingreso** financiero.

11. Mercado **OTC**

# Porqué negociar con CFD's I

- **Transparencia** – si una acción negocia a 12,40/45 €, el CFD debería hacerlo igual.
- **Sin vencimiento** – un CFD no expira – en teoría, un cliente puede prolongar su posición para siempre.
- **Negociar largo (compra) y corto (venta)** – oportunidad de obtener beneficio de alzas y descensos del mercado.
- **Negociar una gran variedad de mercados** – el mercado español no es el único mercado del mundo.
- **No existe una mínima talla de negociación** – se pueden negociar cantidades pequeñas en un CFD

# Porqué negociar con CFD's II

- Transacciones electrónicas: rapidez de ejecución.
- Transacciones telefónicas: complementaria de la anterior.

# Oferta de productos en CFD's

- **Acciones** individuales internacionales e Indices de mercados de todo el mundo.
- **Sectores:** por ej. Banca, Tecnológico,...
- **Divisas:** como por ej. GBP/USD; EUR/USD; USD/JPY; USD/CHF
- **Materias primas:** por ej. Petróleo, Maíz
- **Deuda:** ej. UK Gilts; US T Bonds
- **Metales preciosos y básicos:** Oro, Platino, Cobre

# ACCIONES (equities)

# Acciones (equities) I

- **Sin comisiones** por ejecución.
- Posiciones compradoras o vendedoras en apertura.
- Apalancamiento: **depósito 5%**. Mayor tasa de retorno.

Sobre un precio de mercado de BBVA de 18€, para una compra de 10.000 acciones:  $10.000 \times 18$ : 18.000 €, la garantía sería:

$$18.000€ \times 5\% = 900€$$

- Participación en **dividendos**:
  1. Si COMPRADO, abono.
  2. Si VENDIDO, descuento.
  3. Abono día siguiente ex-dividendo.

# Acciones (equities) II

- **Ampliaciones de capital:**
  1. Si COMPRADO, aportación según condiciones.
  2. Si VENDIDO, descuento según condiciones.
- **Derecho de Voto.** Los CFD's **NO** incorporan derecho de Voto.
- **Horario del mercado al que hace referencia en todo el mundo: Europa, USA, UK, Asia - Pacífico.**

# INDICES Y SECTORES

# Indices y sectores

- Sin comisiones por ejecución.
- Posiciones compradoras o vendedoras en apertura.
- Apalancamiento: depósito 1%. Mayor tasa de retorno.

Sobre Indice IBEX35 a 14.177, para una compra de 10 índices:  
10 x 14.180: 141.800 €, la garantía sería:

$$141.800€ \times 1\% = 1.418€$$

- Operaciones sobre índices sectoriales
- Horario del mercado al que hace referencia en todo el mundo: Europa, USA, UK, Asia -Pacífico.

# DIVISAS

# DIVISAS I

- Todas las divisas negociadas libremente.
- Sin ningún gasto de comisiones. Spread.
- Mercado Spot, Forward, Outright y opciones
  1. Mayores: las principales con el \$ en su cruce:  
€/\$, Bp/\$, \$/ Swiss, \$/ Jyen
  2. Cross rates: divisas que en su cruce no tienen al \$:  
Bp/€, €/Swiss, ...
- Inicio con posiciones compradoras o vendedoras

## DIVISAS II

- Negociación **24 horas** al día desde las 21 horas del domingo hasta las 23 horas del viernes.

# OPERACIONES EN CFD'S

## PROCESO Y GARANTIA DE LAS OPERACIONES

- El **proceso** de una orden genera movimientos en los estados financieros del cliente (garantías, margenes, liquidaciones, etc).
- El sistema de depósitos **garantiza** las liquidaciones de beneficios y pérdidas entre los partícipes (como cámara compensación).

# PROCESO DE LAS OPERACIONES I

- **OPERATIVA – PROCESO DE UNA ORDEN**
  1. **EJECUCION DE LA OPERACIÓN**
  2. **Depósito de garantía: (5%, 1%) SIEMPRE CONSTANTE**
  3. **OSCILACIONES DE MERCADO.**
  4. **MARKET TO MARKET**
  5. **LIQUIDACION**

# PROCESO DE LAS OPERACIONES II

- **OPERACIÓN DE MERCADO**
  
- **POSICION FINANCIERA INICIAL (financial statement)**
  - **INICIAL** 60.000,00 €
  - **GARANTIAS** 0,00 €
  - **SALDO DISPONIBLE** 60.000,00 €

# PROCESO DE LAS OPERACIONES III

- **COMPRA DE MERCADO**
- **Compra 1.000.000 €/\$ a cambio de mercado de 1.2800\$**
- **Venta 1.280.000 \$**
- **NUEVA POSICION FINANCIERA**
- **INICIAL 60.000,00 €**
- **GARANTIAS 10.000,00 €**
- **SALDO DISPONIBLE 50.000,00 €**

# PROCESO DE LAS OPERACIONES IV

- **EVOLUCION DE MERCADO**

- A LA BAJA HASTA 1.2780\$:

- **SALDO NEGATIVO:  $-0.0020 \times 1.000.000\text{€} = -2.000 \$$**

- **$-2.000 \$ / 1.2780\$ = -1.565 \text{€}$**

- **POSICION FINANCIERA**

■ <b>INICIAL</b>	<b>60.000,00 €</b>
■ <b>GARANTIAS</b>	<b>10.000,00 €</b>
■ <b>MARGEN</b>	<b>-1.565 €</b>
■ <b>SALDO DISPONIBLE</b>	<b>48.435,00 €</b>

# PROCESO DE LAS OPERACIONES V

- **EVOLUCION DE MERCADO**

- AL ALZA HASTA 1.2820\$:

- **SALDO POSITIVO: + 0.0020 X 1.000.000€ = 2.000 \$**

- **2.000 \$ / 1.2820\$ = + 1.560 €**

- POSICION FINANCIERA

- **INICIAL 60.000,00 €**

- **GARANTIAS 10.000,00 €**

- **MARGEN 1.560 €**

- **SALDO DISPONIBLE 50.000,00 € NO VARIA**

# MARGIN CALL

- **EVOLUCION DE MERCADO**

- A LA BAJA HASTA 1.2750\$:

- **SALDO NEGATIVO: - 0.0050 X 1.000.000€ = - 5.000 \$**

- **5.000 \$ / 1.2750\$ = - 3.921 €**

- POSICION FINANCIERA

- **INICIAL** 12.000,00 €

- **GARANTIAS** 10.000,00 €

- **MARGEN** - 3.921,00 €

- **SALDO DISPONIBLE** - 1.921,00 € **MARGIN CALL**

# ACCESO AL MERCADO Y APERTURA DE CUENTA

# Acceso al mercado

- Principales agentes en Londres
- En España comienza a abrirse el mercado

# Apertura de cuenta

- Firma de contrato de cliente
- Aportación de documentos
- Asignación de numero de cuenta
- Envío de fondos (desde 1.000€)
- Claves acceso plataforma

# PLATAFORMA FINANCIERA DE MERCADO

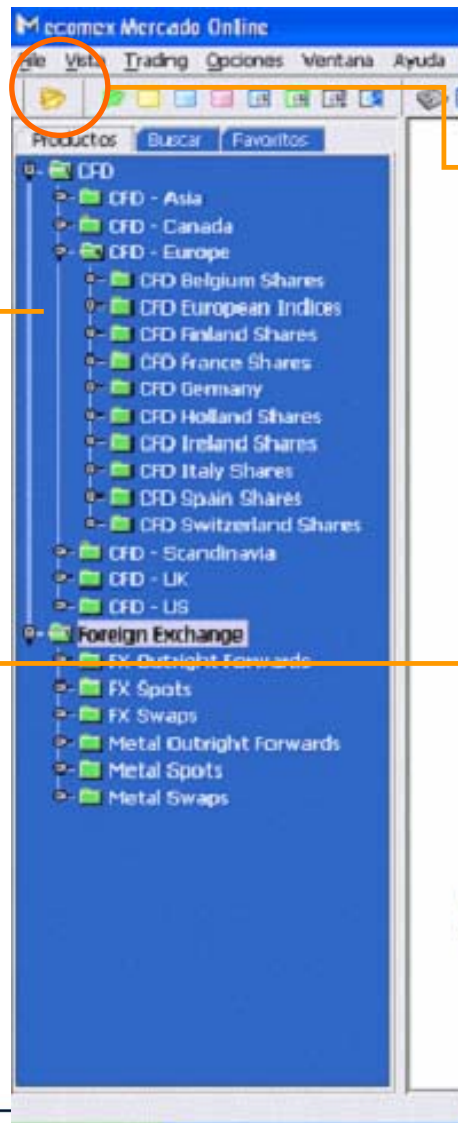
# Plataforma de mercado I

- Marketmaker: premiada en 2003, 2004 y 2005 como mejor plataforma Online.
- Traducción desarrollada y supervisada por ecomex
- A medida de clientes particulares e institucionales.
- Fácilmente configurable.
- Intuitiva

## Plataforma de mercado II

- Información de **mercado en tiempo real**
- Información de **posiciones y ordenes**
- **Estados financieros en tiempo real**
- Una **única cuenta** para acceder a todos los mercados del mundo
- Una **única Divisa de referencia**

## Selección de instrumento



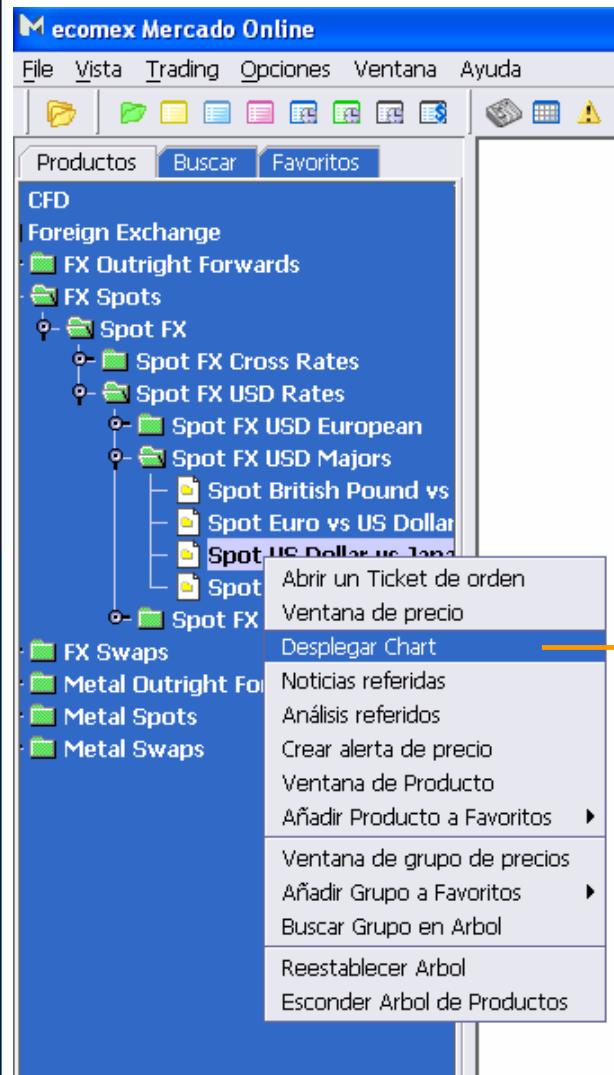
Carpeta con árbol de instrumentos.

**Arbol de instrumentos:** recoge el conjunto de instrumentos financieros sobre los que es posible realizar una negociación.

Estos se engloban en:

- 1- Acciones (equities)
- 2- Tipos de interés (securities)
- 3- Divisas (currencies)
- 4- Materias primas (commodities)

# Confección de una pantalla - gráfico



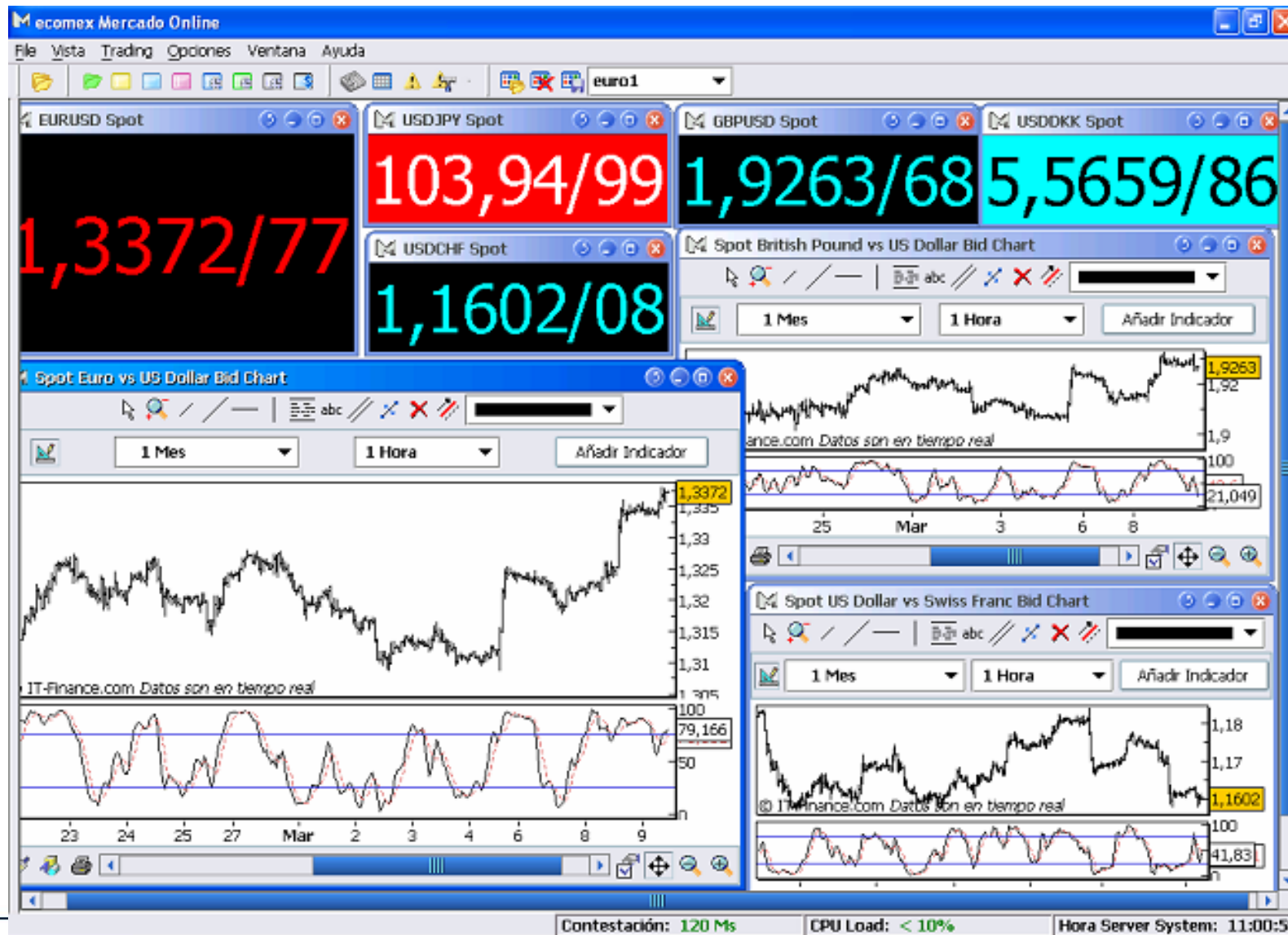
Sobre el producto del menú de instrumentos, seleccionar opción haciendo click con el botón derecho del ratón.

# Confección de una pantalla - precio

The screenshot shows the ecomex Mercado Online application. The main window has a menu bar with 'File', 'Vista', 'Trading', 'Opciones', 'Ventana', and 'Ayuda'. Below the menu is a toolbar with various icons and a dropdown menu set to 'euro1'. On the left, there is a 'Productos' sidebar with a tree view. The tree is expanded to 'Spot US Dollar'. A context menu is open over the 'Spot US Dollar' node, with 'Ventana de precio' selected. To the right, a separate window titled 'USDJPY Spot' displays the price '103,90/95' in large white text on a red background.

Precio: Sobre el producto del árbol de instrumentos, seleccionar opción haciendo click con el botón derecho del ratón.

# Pantalla confeccionada



# Pantalla confeccionada

ecomex Mercado Online

File Vista Trading Opciones Ventana Ayuda

global

EURUSD Spot

1,3367/72

GBPUSD Spot

1,9259/64

USDCHF Spot

1,1608/14

USDJPY Spot

103,95/4,00

USDCAD Spot

1,2064/70

AUDUSD Spot

0,7966/71

NZDUSD Spot

0,7378/85

Producto	Demanda	Oferta	Tiempo de P...
EURUSD Spot	1,3367	1,3372	11:17:45
GBPUSD Spot	1,9259	1,9264	11:17:40
USDCHF Spot	1,1608	1,1614	11:17:49
USDJPY Spot	103,95	104,00	11:17:48

US30

10.942/47

SPX500

1.223,0/3,5

NDAQ100

1.537/40

GERMAN30

4.423/26

ITALIAN30

32.217/67

FRENCH40

4.100/04

SPANISH35

9.514/20

Producto	Demanda	Oferta	Bajo	Alto	Cierre	Tiempo ...
DUTCH25	378,5	379,0	377,7	378,6		11:17:18
BUSTOX50	3.110	3.113	3.097	3.110		11:17:25
FRENCH40	4.100	4.104	4.081	4.100		11:17:23
GERMAN30	4.423	4.426	4.396	4.423		11:17:42
ITALIAN30	32.217	32.267	32.087	32.217		11:17:32

Producto	Demanda	Oferta	Alto	Bajo	Cierre	Tiempo...
NDAQ100	1.537	1.540	1.537	1.532		11:17:23
SPX500	1.223,0	1.223,5	1.223,0	1.219,3		11:17:36
US30	10.942	10.947	10.944	10.911		11:16:38
USRUS3000	638,5	639,5	638,8	637,8		11:17:47

Contestación: 341 Ms | CPU Load: < 10% | Hora Server System: 11:17:48

ceso””  
eco

# Noticias: Dow Jones tiempo real



Tiempo de Publicación	Publicada por	Titular
14-mar-2005 11:50:47	DWJ	=DJ Midday Forex: Profit-Taking Helps Lift ...
14-mar-2005 6:58:06	DWJ	DJ Asia Forex: Yen Falls Despite Upward G...
14-mar-2005 5:52:26	DWJ	DJ FXO TRADING IDEA: Try 2-3Mo EUR/US...
14-mar-2005 5:42:07	DWJ	DJ Asia Forex: Yen Takes Beating Despite ...
14-mar-2005 4:10:47	DWJ	DJ FXO TRADING STRATEGY: 1-Yr EUR/U...
11-mar-2005 21:47:09	DWJ	Dollar Closes Lower Amid Wider U.S. Trade...
11-mar-2005 14:47:12	DWJ	Dollar Mixed; Recovers From Drop After U...
11-mar-2005 11:32:02	DWJ	=DJ Midday Forex: Dollar Advances As Cru...
11-mar-2005 7:20:47	DWJ	DJ US\$ Shr Of China&apos;s FX Reserves F...
11-mar-2005 7:07:57	DWJ	DJ US\$ Shr Of China&apos;s Forex Reserves

Noticias: Sobre el producto del arbol de instrumentos, seleccionar opción haciendo click con el botón derecho del ratón.

# Noticias: Dow Jones tiempo real

Doble click en la noticia seleccionada.

**=DJ Midday Forex: Profit-Taking Helps Lift Dollar**

=DJ Midday Forex: Profit-Taking Helps Lift Dollar

By Nicholas Hastings

Of DOW JONES NEWSWIRES

LONDON (Dow Jones)--Profit-taking on dollar short positions after last week's losses is helping to lift the dollar midday in Europe Monday.

Market analysts said that the trend was encouraged by the U.S. currency's lukewarm reaction to last Friday's U.S. trade data.

Although the trade gap widened more than expected, the dollar swiftly recovered from its initial decline ahead of new U.S. Treasury international capital data Tuesday. The figures will show whether the U.S. is attracting enough foreign investment to cover its current account deficit.

Recent estimates suggest that the net inflow for February will come close to January's \$61.3 billion. However, some fear that there could be a considerable decline close to \$50 billion that could undermine confidence in the U.S. currency.

**Noticias sobre EURUSD Spot**

Tiempo de Publicación	Publicada por	Titular
14-mar-2005 11:50:47	DWJ	=DJ Midday Forex: Profit-Taking Helps Lift ...
14-mar-2005 6:58:06	DWJ	DJ Asia Forex: Yen Falls Despite Upward G...
14-mar-2005 5:52:26	DWJ	DJ FXO TRADING IDEA: Try 2-3Mo EUR/US...
14-mar-2005 4:42:07	DWJ	DJ Asia Forex: Yen Takes Beating Despite ...
14-mar-2005 4:10:47	DWJ	DJ FXO TRADING STRATEGY: 1-Yr EUR/U...
14-mar-2005 3:47:09	DWJ	Dollar Closes Lower Amid Wider U.S. Trade...
14-mar-2005 3:47:12	DWJ	Dollar Mixed; Recovers From Drop After U...
14-mar-2005 3:32:02	DWJ	=DJ Midday Forex: Dollar Advances As Cru...
14-mar-2005 2:20:47	DWJ	DJ US\$ Shr Of China's FX Reserves F...
14-mar-2005 07:57	DWJ	DJ US\$ Ck Of China's Forex Reser...

# Noticias: Dow Jones tiempo real

ecomex Mercado Online

File Vista Trading Opciones Ventana Ayuda

euro2

EURUSD Spot

1,3369/74

Noticias sobre EURUSD Spot

Tiempo de Publicación	Publicada por	Titular
09-mar-2005 11:00:10	DWJ	=DJ DATA SNAP: German Jan Industrial Output Beats Forecasts
09-mar-2005 10:56:40	DWJ	DJ Germany&apos;s Eichel Sees EU Stability Pact Deal At March Mtg
09-mar-2005 6:51:09	DWJ	DJ Asia Forex: Dollar Slips Vs Yen As US Trade Data Looms -2
09-mar-2005 5:45:49	DWJ	DJ Asia Forex: Dollar Slips Vs Yen As US Trade Data Looms
08-mar-2005 22:19:03	DWJ	Euro Climbs to Two-Month High Against Dollar
08-mar-2005 19:40:45	DWJ	=DJ Outsourcing Can Boost Economy, Cut Manual Jobs -EU Study
08-mar-2005 16:37:48	DWJ	DJ Germany&apos;s RWI Cuts 2005 GDP Forecast To 1.08%#37; From 1.38%#37;
08-mar-2005 15:24:01	DWJ	DJ Poland Sticking To Its 2009 Euro Zone Entry Target
		*DJ Poland Euro Entry Target Not Dependent On Pension Plan

DJ Germany&apos;s Eichel Sees EU Stability Pact Deal At Mar...

DJ Asia Forex: Dollar Slips Vs Yen As US Trade Data Looms

DJ Asia Forex: Dollar Slips Vs Yen As US Trade Data Looms

By Leika Kihara  
of DOW JONES NEWSWIRES

TOKYO (Dow Jones)--The dollar edged down against the yen, weighed by expectations that Friday&apos;s U.S. trade data may shift players&apos; focus back to the huge U.S. current account deficit and trigger a sharp dollar sell-off.

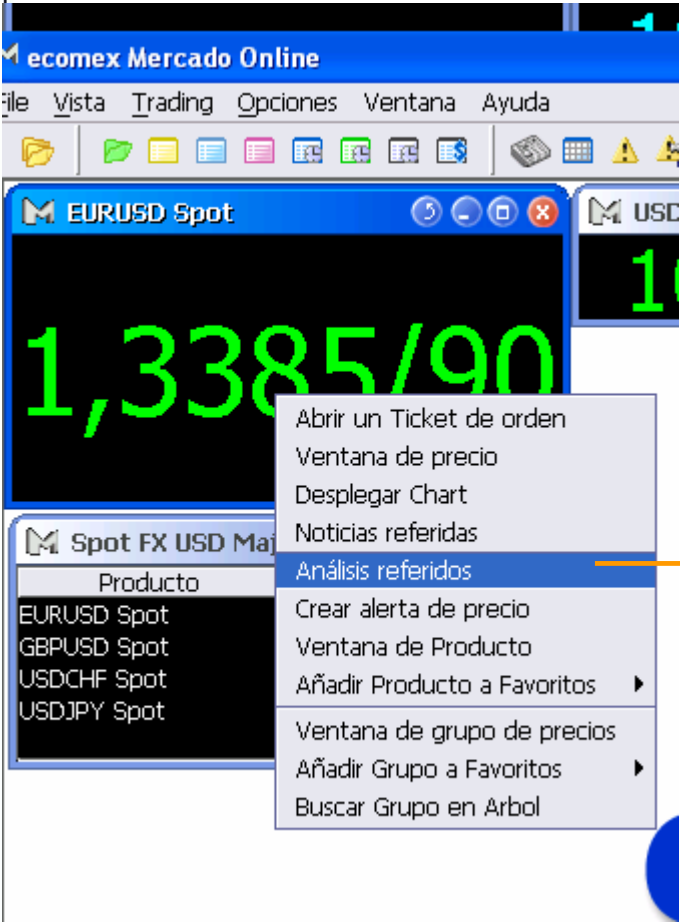
The greenback briefly rose to an intraday high of Y104.76 on buying by Japanese life insurance firms seeking to invest in dollar-denominated bonds, traders said.

After that buying ran its course, however, the dollar turned down on selling by Japanese exporters and speculators defending options triggers at Y105.00, as few players were willing to buy dollars aggressively ahead of Friday&apos;s U.S. trade data, they said.

Another damper for the dollar/yen came from weakness in the euro/yen, which came under heavy profit-taking after its overnight rise to a high for this year of Y139.80, traders said.

Contestación: 120 Ms CPU Load: < 10% Hora Server System: 11:14:15

# Análisis: IDEA london



Análisis: Sobre el producto del arbol de instrumentos, seleccionar opción haciendo click con el botón derecho del ratón.

# Análisis: IDEA london

**8/3/05 14:51 [USD] Tech Trader: USD/JPY Edging Lower**

*IDEA Global's technical guide to intra-day and multi-day currency movements.*

**Euro/U.S. Dollar**

EUR/USD has breached the 1.3200 neckline most likely confirming 1.3080 as the Relative Strength low of a bullish inverted Head & Shoulders pattern. While 1.3215 holds up we see scope for an acceleration of gains over coming sessions as 1.2735 gains extend, with 1.3250 or so seen holding for 1.3355/3470 initially. Settlement back below 1.3215 or close below midrange would warn of topping. [Multi-day outlook] BULLISH for 1.3665+ - weekly close below 1.3035 turns neutral.

**U.S. Dollar/Yen**

USD/JPY is working lower after the retracement of Friday's bearish outside day. The pattern suggests completion of the sideways correction of the 106.85/103.85 decline and we look for an attack on 103.85 ahead of 102.40 as medium-term bears regain control. Settlement back above 105.20 would suggest underlying strength. [Multi-day outlook] BEARISH for 100.00 - weekly close above 105.90 turns neutral.

**Euro/Yen**

EUR/JPY is pressing higher after seeing a corrective pullback from 139.45 to 137.10. While 138.35 holds we retain a bullish near-term bias looking for an attack on 140.40 then the 141.60 major swing high as the top of the range is probed. Settling back below 138.35 would warn of some corrective activity although 137.10/95 should hold. [Multi-day outlook] BULLISH for 141.60 - weekly close below 137.10 turns neutral.

**Euro/Pound**

Early signs of basing noted in EUR/GBP ahead of the 0.6850 swing low. While 0.6875 holds look for a return to 0.6965, close above to re-open 0.7040 as bulls regain control after the 0.7110 pullback. Settlement below 0.6875 would risk 0.6810 as losses extend.

**Pound/U.S. Dollar**

Cable is pressing higher again after Monday's correction of Friday's rally. While 1.9115 holds we suspect that Friday's bullish outside day signalled a resumption of the major uptrend and we look for 1.9200 or so to hold for the attack on 1.9420/9550 over coming sessions. Much below 1.9115 would put pressure on 1.9055 as a potential top forms. [Multi-day outlook] BULLISH for 1.9550+ - weekly close below 1.8910 turns neutral.

**Pound/Yen**

Listo M PC

# Poner orden: desde cualquier ventana

The screenshot displays the ecomex Mercado Online trading interface. A central window titled "Nueva Orden (EURUSD Spot)" is open, showing the following details:

- Cuenta:** Ecomex (Broker)
- Fecha Valor:** 11 de marzo de 2005
- Tipo Orden:** Mercado
- Compra:** Ventas (selected)
- Primario:** EUR, Cantidad: 200.000,00
- Secundario:** USD, Cantidad: 267.500,00, Precio: 1,3375

Below the order details, a confirmation message reads: "He verificado los detalles son correctos y por la presente introducen una Orden de Mercado de Compra 200.000,00 European Euro vs US Dollar valor 11-mar-2005 para la cuenta Ecomex (Broker)". A "Poner Orden" button is located to the right of this message.

A red box in the top-left corner of the interface displays the price "1,3370/75". A context menu is open over the price, listing options such as "Abrir un Ticket de orden", "Ventana de precio", "Desplegar Chart", "Noticias referidas", "Análisis referidos", "Crear alerta de precio", "Ventana de Producto", "Añadir Producto a Favoritos", "Ventana de grupo de precios", "Añadir Grupo a Favoritos", and "Buscar Grupo en Arbol".

The background shows several trading windows with charts. The bottom status bar indicates: "Contestación: 120 Ms", "CPU Load: < 10%", and "Hora Server System: 11:08:39".

# Poner orden: desde cualquier ventana

Cuenta cliente

Compra/venta

Tipo de orden.

Activo

The screenshot shows a window titled "Nueva Orden (EURUSD Spot)". It contains the following fields and controls:

- Cuenta:** 1105404 AV
- Fecha Valor:** 16 de marzo de 2005
- Tipo Orden:** Mercado
- Order Type Selection:** "Compra" (highlighted in blue) and "Venta" (highlighted in red) buttons.
- Primary Order:** "Primario" with currency "EUR" and "Cantidad" of 300.000,00.
- Secondary Order:** "Secundario" with currency "USD" and "Cantidad" of 401.670,00 and a rate of 1,3389.
- Confirmation:** A text box stating: "He verificado los detalles son correctos y por la presente introducen una Orden de Mercado de Compra 300.000,00 European Euro vs US Dollar valor 16-mar-2005 para la cuenta 1105404 AV". A "Poner Orden" button is to the right.
- Important Note:** "Nota Importante" in red text: "Usted puede corregir cualquiera de los detalles del la Orden antes de que usted haga clic en el botón Poner Orden."

Cantidad

# Book operaciones realizadas

ecomex Mercado Online

File Vista Trading Opciones Ventana Ayuda

ticker

EURUSD Spot

Spot Euro vs US Dollar Bid Chart

Operaciones realizadas (19) : Todas las cuentas, All Instrument Groups, Todos los Productos (Hoy)

Todas las cuentas

Orden ID	Producto	Cantidad	Ccy	Precio Negociado	Hora orden	Local Order Time	Cuenta ID	Compra/Venta	Tipo Orden
25110571	EURUSD Brok Outright	10.000,00EUR		1,3344750	09-mar-2005 4:37:17	09-mar-2005 5:37:17	1116793 J.CC	Compra	Rollover
25110570	EURUSD Brok Outright	10.000,00EUR		1,3344500	09-mar-2005 4:37:17	09-mar-2005 5:37:17	1116793 J.CC	Venta	Rollover
25110573	EURGBP Brok Outright	100.000,00EUR		0,6919120	09-mar-2005 4:37:19	09-mar-2005 5:37:19	1116793 J.CC	Compra	Rollover
25110572	EURGBP Brok Outright	100.000,00EUR		0,6918500	09-mar-2005 4:37:19	09-mar-2005 5:37:19	1116793 J.CC	Venta	Rollover
25111480	USDJPY Brok Outright	300.000,00USD		104,66600	09-mar-2005 4:47:56	09-mar-2005 5:47:56	1136409	Venta	Rollover
25111479	USDJPY Brok Outright	300.000,00USD		104,67500	09-mar-2005 4:47:56	09-mar-2005 5:47:56	1136409	Compra	Rollover
25111482	USDCHE Brok Outright	300.000,00USD		1,1615200	09-mar-2005 4:47:58	09-mar-2005 5:47:58	1136409	Venta	Rollover
25111481	USDCHE Brok Outright	300.000,00USD		1,1616000	09-mar-2005 4:47:58	09-mar-2005 5:47:58	1136409	Compra	Rollover
25111484	AUDUSD Brok Outright	400.000,00AUD		0,7985020	09-mar-2005 4:48:00	09-mar-2005 5:48:00	1136409	Compra	Rollover
25111483	AUDUSD Brok Outright	400.000,00AUD		0,7985500	09-mar-2005 4:48:00	09-mar-2005 5:48:00	1136409	Venta	Rollover
25111486	NZDUSD Brok Outright	400.000,00NZD		0,7399850	09-mar-2005 4:48:01	09-mar-2005 5:48:01	1136409	Compra	Rollover
25111485	NZDUSD Brok Outright	400.000,00NZD		0,7400500	09-mar-2005 4:48:01	09-mar-2005 5:48:01	1136409	Venta	Rollover
25111488	USDCAD Brok Outright	300.000,00USD		1,2128940	09-mar-2005 4:48:03	09-mar-2005 5:48:03	1136409	Venta	Rollover
25111487	USDCAD Brok Outright	300.000,00USD		1,2129000	09-mar-2005 4:48:03	09-mar-2005 5:48:03	1136409	Compra	Rollover
25111490	EURGBP Brok Outright	400.000,00EUR		0,6919120	09-mar-2005 4:48:04	09-mar-2005 5:48:04	1136409	Compra	Rollover
25111489	EURGBP Brok Outright	400.000,00EUR		0,6918500	09-mar-2005 4:48:04	09-mar-2005 5:48:04	1136409	Venta	Rollover
25111492	XAUUSD Brok Outright	500,00XAU		440,185000	09-mar-2005 4:48:06	09-mar-2005 5:48:06	1136409	Compra	Rollover
25111491	XAUUSD Brok Outright	500,00XAU		440,150000	09-mar-2005 4:48:06	09-mar-2005 5:48:06	1136409	Venta	Rollover
25121414	EURUSD Spot	500.000,00EUR		1,3374	09-mar-2005 9:04:09	09-mar-2005 10:04:09	1136409	Compra	Mercado

Contestación: 110 Ms    CPU Load: 10%    Hora Server System: 10:47:09

# Book órdenes pendientes de ejecución

The screenshot shows the ecomex Mercado Online trading platform. It features several windows and a main data table:

- Ordenes condicionadas (2):** A window showing executed contingent orders for EURUSD Spot.
 

Orden ID	Producto	Local Order Time	Tipo Orden	Válido	Link ID	Acción Orden	Compra/Venta
25123483	EURUSD Spot	09-mar-2005 10:59:43	Stop	GTC	25123459	Si Ejecutada (Contingent)	Venta
25121240	EURUSD Spot	09-mar-2005 9:59:06	Stop	GTC	25121220	Si Ejecutada (Contingent)	Venta
- EURUSD Spot:** A window displaying a large red price: **1,3366/71**.
- Noticias sobre EURUSD Spot:** A window showing news items with columns for 'Tiempo de Publicación', 'Publicada por', and 'Titular'.
 

Tiempo de Publicación	Publicada por	Titular
09-mar-2005 6:51:09	DWJ	DJ Asia Forex: Dollar Slip...
09-mar-2005 5:45:49	DWJ	DJ Asia Forex: Dollar Slip...
08-mar-2005 22:19:03	DWJ	Euro Climbs to Two-Mon...
- Ordenes pendientes (3):** The main order book window showing pending orders.
 

Orden ID	Producto	Cantidad	Ccy	Precio orden	Hora de Mer...	Local Order ...	Tipo Orden	Va...	Acción Orden	Cancelar	Cuenta ID	Compra...
25123459	EURUSD Spot	100.000,00	EUR	1,3390	09-mar-200...	09-mar-2005...	Stop	GTC	Emuelta	Cancelar	1132100 ...	Compra
25121872	EURUSD Spot	500.000,00	EUR	1,3317	09-mar-200...	09-mar-2005...	Limitada	GTC	Mostrar	Cancelar	1136409	Compra
25121471	EURUSD Spot	500.000,00	EUR	1,3394	09-mar-200...	09-mar-2005...	Stop	GTC		Cancelar	1136409	Compra
25121220	EURUSD Spot	200.000,00	EUR	1,3390	09-mar-200...	09-mar-2005...	Stop	GTC		Cancelar	1105403 ...	Compra
24998796	EURUSD Spot	100.000,00	EUR	1,3176	06-mar-200...	06-mar-2005...	Limitada	GTC		Cancelar	1116793 ...	Compra

At the bottom of the interface, system status is displayed: **Contestación: 130 Ms**, **CPU Load: < 10%**, and **Hora Server System: 10:53:56**.

# Book órdenes condicionadas

ecomex Mercado Online

File Vista Trading Opciones Ventana Ayuda

ticker

Órdenes condicionadas (2) : Todas las cuentas, All Instrument Groups, Todos los Productos

Todas las cuentas

Orden ID	Producto	Cantidad	Ccy	Precio orden	Hora orden	Local Order Time	Tipo Orden	Válido	Link ID	Acción Orden	Compra
25123483	EURUSD Spot	100.000,00	EUR	1,3374	09-mar-2005 9:59:43	09-mar-2005 10:59:43	Stop	GTC	25123459	Si Ejecutada (Contingent)	Venta
25121240	EURUSD Spot	200.000,00	EUR	1,3374	09-mar-2005 8:59:06	09-mar-2005 9:59:06	Stop	GTC	25121220	Si Ejecutada (Contingent)	Venta

accesor

Spot FX USD Majors

Producto	Demanda	Oferta	Tiempo
EURUSD Spot	1,3372	1,3377	10:52
GBPUSD Spot	1,9261	1,9266	10:52
USDCHF Spot	1,1600	1,1606	10:52
USDJPY Spot	103,82	103,87	10:52

EURUSD Spot

1,3372/77

Noticias sobre EURUSD Spot

Tiempo de Publicación	Publicada por	Titular
9-mar-2005 6:51:09	DWJ	DJ Asia Forex: Dolar Slip...
9-mar-2005 5:45:49	DWJ	DJ Asia Forex: Dolar Slip...
8-mar-2005 22:19:03	DWJ	Euro Climbs to Two-Mon...
8-mar-2005 19:40:45	DWJ	=DJ Outsourcing Can Bo...
8-mar-2005 16:37:48	DWJ	DJ Germany&apos;s RWI...
8-mar-2005 15:24:01	DWJ	DJ Poland Sticking To It...
8-mar-2005 14:45:36	DWJ	*DJ Poland Euro Entry T...
8-mar-2005 14:44:46	DWJ	*DJ Poland Sticking To I...
8-mar-2005 14:41:28	DWJ	Dollar Broadly Lower Ov...
8-mar-2005 14:07:59	DWJ	DJ Dollar Broadly Lower...

Órdenes pendientes (5) : Todas las cuentas

Todas las cuentas

Orden ID	Producto	Cantidad	Ccy	Precio orden	Hora orden	Local Order Time	Tipo Orden	Válido	Link ID	Acción Orden	Compra
25123459	EURUSD Spot	100.000,00	EUR								
25121872	EURUSD Spot	500.000,00	EUR								
25121471	EURUSD Spot	500.000,00	EUR								
25121220	EURUSD Spot	200.000,00	EUR	1,3390	09-mar-2005...	09-mar-2005...	Stop	GTC	25121240	Si Ejecutada	Comp
24998796	EURUSD Spot	100.000,00	EUR	1,3176	06-mar-2005...	06-mar-2005...	Limitada	GTC			Comp

Contestación: 120 Ms CPU Load: < 10% Hora Server System: 10:52:42

# Book posiciones de cliente

ecomex Mercado Online

File Vista Trading Opciones Ventana Ayuda

EURUSD Spot

1,3368/73

Spot Euro vs US Dollar Bid Chart

All Instrument Groups, Todos los Productos (Hoy)

Precio Negociado	Hora orden	Local Order Time	Cuenta ID	Compra/Venta	Tipo Order
1,3344750	09-mar-2005 4:37:17	09-mar-2005 5:37:17	1116793 J.CC	Compra	Rollover
1,3344500	09-mar-2005 4:37:17	09-mar-2005 5:37:17	1116793 J.CC	Venta	Rollover
0,6919120	09-mar-2005 4:37:19	09-mar-2005 5:37:19	1116793 J.CC	Compra	Rollover
0,6918500	09-mar-2005 4:37:19	09-mar-2005 5:37:19	1116793 J.CC	Venta	Rollover
104,66600	09-mar-2005 4:47:56	09-mar-2005 5:47:56	1136409	Venta	Rollover
104,67500	09-mar-2005 4:47:56	09-mar-2005 5:47:56	1136409	Compra	Rollover

Posiciones del cliente para 1136409

Sumario (EUR)		Efectivo Posiciones		Spot/Forward FX Posiciones								
Div1	Div2	Fecha Valor	Cdad1	Cdad2	Prom.	Mdo.	Reval	B/P (EUR)	Margen %	Liq. %	Mgn1	Mgn2
AUD	USD	11-mar-2005	400.000,00	(319.400,80)	0,7985	0,7966	1,3371	(568,99)	1,00	10,00	1.192,00	(1.192,28)
EUR	GBP	11-mar-2005	400.000,00	(276.764,80)	0,6919	0,6942	1,4401	1.317,98	1,00	10,00	2.000,00	(2.000,87)
EUR	USD	11-mar-2005	500.000,00	(668.700,00)	1,3374	1,3368	1,3371	(224,37)	1,00	10,00	2.500,00	(2.500,37)
NZD	USD	11-mar-2005	400.000,00	(295.994,00)	0,7400	0,7378	1,3371	(653,65)	1,00	10,00	1.104,20	(1.104,63)
USD	CAD	11-mar-2005	(300.000,00)	363.868,20	1,2129	1,2074	1,6140	1.021,19	1,00	10,00	(1.121,83)	1.121,56
USD	CHF	11-mar-2005	(300.000,00)	348.456,00	1,1615	1,1613	1,5523	42,52	1,00	10,00	(1.121,83)	1.121,99
USD	JPY	11-mar-2005	(300.000,00)	31.399.800,00	104,67	104,06	139,09	1.307,07	1,00	10,00	(1.121,83)	1.121,68
X&U	USD	11-mar-2005	500,00	(220.092,50)	440,2	440,2	1,3371	5,61	1,00	10,00	823,50	(824,35)
								2.247,36				

- Abrir un Ticket de orden
- Ventana de precio
- Desplegar Chart
- Noticias referidas
- Análisis referidos
- Crear alerta de precio
- Ventana de Producto
- Buscar Producto en Arbol
- Añadir Producto a Favoritos
- Posición Close-out

2512	000,00 EUR	1,3394	09-mar-200...	09-mar-2005...	Stop	GTC	Ninguno	Cancelar	1136409	Comp
2512	000,00 EUR	1,3390	09-mar-200...	09-mar-2005...	Stop	GTC	25121240 Si Ejecutada	Cancelar	1105403 MM	Comp
2495	000,00 EUR	1,3176	06-mar-200...	06-mar-2005...	Limitada	GTC	Ninguno	Cancelar	1116793 J.CC	Comp

Contestación: 621 Ms CPU Load: < 10% Hora Server System: 11:10:23

# Book posiciones de cliente. Interactivo

ecomex Mercado Online

File Vista Trading Opciones Ventana Ayuda

ticker

Posiciones del cliente para 1136409

Sumario (EUR)			Efectivo Posiciones		Spot/Forward FX Posiciones							
Div1	Div2	Fecha Valor	Cdad1	Cdad2	Prom.	Mdo.	Reval	B/P (EUR)	Margen %	Liq. %	Mgn1	Mgn2
AUD	USD	11-mar-2005	400.000,00	(319.400,80)	0,7985	0,7986	1,3371	(560,99)	1,00	10,00	1.192,00	(1.192,20)
EUR	GBP	11-mar-2005	400.000,00	(276.764,80)	0,6919	0,6942	1,4402	1.318,07	1,00	10,00	2.000,00	(2.001,01)
EUR	USD	11-mar-2005	500.000,00	(668.700,00)	1,3374	1,3368	1,3371	(224,37)	1,00	10,00	2.500,00	(2.500,37)
NZD	USD	11-mar-2005	400.000,00	(295.994,00)	0,7400	0,7377	1,3371	(683,57)	1,00	10,00	1.104,00	(1.104,46)
USD	CAD	11-mar-2005	(300.000,00)	363.868,20	1,2129	1,2073	1,6138	1.039,91	1,00	10,00	(1.121,89)	1.121,61
USD	CHF	11-mar-2005	(300.000,00)	348.456,00	1,1615	1,1612	1,5523	61,84	1,00	10,00	(1.121,89)	1.121,50
USD	JPY	11-mar-2005	(300.000,00)	31.399.000,00	104,67	104,04	139,00	1.350,30	1,00	10,00	(1.121,89)	1.121,55
XAU	USD	11-mar-2005	500,00	(220.092,50)	440,2	440,2	1,3371	5,61	1,00	10,00	823,50	(824,36)
								2.298,80				

- Abrir un Ticket de orden
- Ventana de precio
- Desplegar Chart
- Noticias referidas
- Análisis referidos
- Crear alerta de precio
- Ventana de Producto
- Buscar Producto en Arbol
- Añadir Producto a Favoritos ▶
- Posición Close-out

Contestación: 110 Ms CPU Load: < 10% Hora Server System: 11:11:29

# *Gracias por su atención*

Consultoría y Aplicación de Soluciones  
para la empresa y los negocios.

ecomex - Consulting


ecomex /Economistas en Mercados Exteriores  
Máximo Aguirre 12 – 1º C Bilbao Tel (34) 944398876  
[www.ecomex.eu](http://www.ecomex.eu)  
[clientes@ecomex.eu](mailto:clientes@ecomex.eu)

# Cifras de interés


# Cifras

- La inversión tecnológica en la plataforma marketmaker y sistemas de back office supera los 96,85 millones de € en los últimos 5 años.
- Niveles de negociación anual: más de 800.000 millones de € intermediados anualmente en cfd's (globalmente).
- Más de 8 millones de operaciones anuales lo que supone una cada 2 segundos.
- Un promedio de 151.000 millones de € en valor negociados diariamente sobre instrumentos cfd's.

# Premios recibidos por la plataforma



**Investor Chronicle Award 2005 & 2004**



**Millennium Award 2000**



**t2w Members Choice Award**



**Shares Award 2005 / 04 / 03**

# Marketmaker®

- Primera plataforma online de trading sobre FX
- Inversiones: 75 millones de €
- Actualización continuada para aplicar los últimos avances financieros y tecnológicos.
- “**Best Online Trading Platform**”, Shares Magazine, 2003, 2004 & 2005
- El 97% de las operaciones se efectúan a través de **Marketmaker®**

# Marketmaker®

- Permite negociar FX y CFDs desde una misma y única cuenta
- Precios negociables en tiempo real.
- Actualización de posiciones a precios de mercado en tiempo real.
- Acceso a noticias y análisis en tiempo real. Soporte de análisis técnico.
- Multiplicidad de modalidades de órdenes.
- Soporte de gestión del riesgo integral.
- One-Click dealing

# Market*maker*<sup>®</sup> - Risk Management

Posibilidad de utilizar las siguientes órdenes de protección:

- Ordenes Stop
- Ordenes Limitadas
- Ordenes OCO (una cancela la otra)
- Ordenes condicionales If Done (si ejecutada)
- Ordenes de Stop Garantizado